



GLI ODISSEI

# IL QUADERNO DI CIÀULA




TACCUINO DELLA LUNA  
per esploratori di meraviglie





TACCUINO DELLA LUNA

PER ESPLORATORI  
DI MERAVIGLIE



CHE FAI TU  
LUNA IN CIEL?



Pronto a  
raggiungere la Luna?





## NOTA DEL CURATORE

*Qualche anno fa partimmo per  
una spedizione nel cuore della Sicilia.  
Mentre perlustravamo le antiche miniere  
di zolfo, trovammo un'incisione nella roccia:*

### PER GLI ESPLORATORI DI MERAVIGLIE



*Cercando di far luce per scoprirne di più,  
ci accorgemmo che la pietra non era fissata.  
Togliendola, trovammo un taccuino in pelle,  
ricco di scoperte e poesie sulla Luna!  
Non sappiamo a chi sia appartenuto,  
ma abbiamo deciso di dividerlo e seguire  
l'invito del misterioso esploratore a proseguire  
il suo viaggio verso l'infinito.  
Ora che il taccuino è giunto  
nelle tue mani tocca a te.*

***Buona avventura!***







## A CHI TROVERÀ QUESTO TACCUINO



*Ho attraversato questo pianeta in lungo e in largo per osservare il cielo notturno da ogni angolazione.*

*Mi sono accampato nei boschi dell'Alaska, nel deserto del Sahara, ai piedi di Uluru nella terra rossa australiana...*

*Ho seguito le fasi della Luna per coltivare il cibo necessario nelle lande andine.*

*Ho esplorato il mondo, sempre con lo sguardo rivolto al cielo.*

*Volevo spingermi dove nessun uomo è mai arrivato e osservare l'altra faccia della Luna, ma mi sono dovuto arrendere.*

*C'è chi considera la mia impresa un fallimento. Per me non è così.*

*È stato un viaggio affascinante, ricco di cadute (non posso negarlo), ma soprattutto di incredibili scoperte, notti silenziose, orizzonti sconfinati,*





*paesaggi meravigliosi e tanti amici incontrati lungo il cammino.*

*Anche nelle terre più sperdute non sono mai stato solo.*

*Ho goduto della compagnia di poeti e artisti, che come me hanno rivolto alla Luna le proprie domande.*

*Ho annotato tutte le scoperte fatte in questo taccuino.*

*Il viaggio da me compiuto è giunto al termine, al punto da dove sono partito, ma desidero lasciare questo mio tesoro nelle mani di chi è stato così ardito da ritrovarlo, perché possa raccogliere il mio testimone ed essere un vero*

**ESPLORATORE DI MERAVIGLIE!**




*Ch. C. B.*





CHE FAI TU LUNA IN CIEL?



RAFFIGURO LA LUNA





















CHE FAI TU LUNA IN CIEL?



## ESPLORATORI DI MERAVIGLIE

### CARTA D'ORO

OCCHI E CUORE SEMPRE ATTENTI:  
NON C'È LUOGO E MOMENTO IN CUI  
NON CI SIANO SCOPERTE DA FARE.



IL CIELO È SEMPRE SOPRA DI NOI,  
MA NON È MAI UGUALE.  
USCIRE E ALZARE LO SGUARDO.



OSSERVARE IL CIELO CON BUONI AMICI  
È UNA DELLE ESPERIENZE PIÙ BELLE  
CHE SI POSSANO FARE.



OGNI COSA DEL CREATO, DALL'INFINITAMENTE  
PICCOLO ALL'INFINITAMENTE GRANDE,  
RACCHIUDE UN MISTERO.

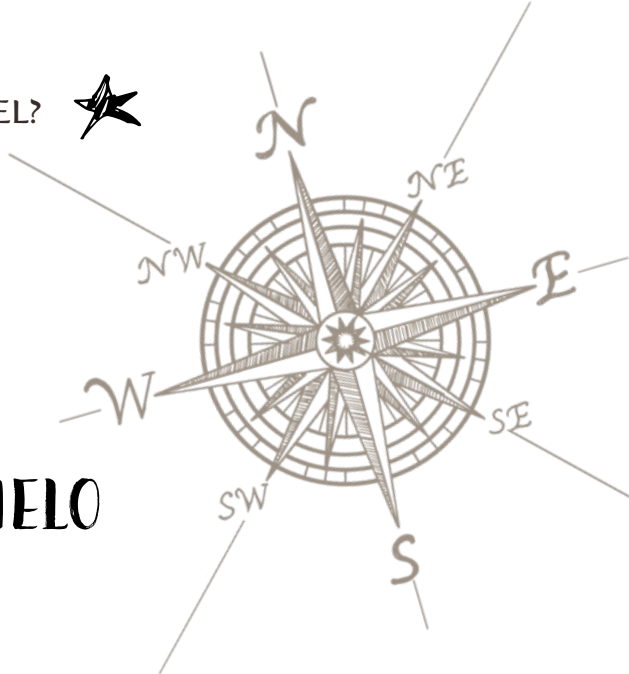


L'ESPLORATORE CUSTODISCE LA MERAVIGLIA.



L'AVVENTURA NON FINISCE MAI.





## REGOLE UTILI PER OSSERVARE IL CIELO



Scegliere un luogo buio,  
immerso nella natura.




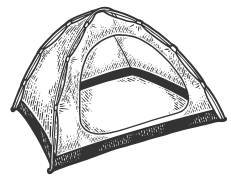
Non utilizzare dispositivi tecnologici  
per abituare gli occhi all'oscurità.



Decidere cosa si vuole osservare  
e controllare il calendario lunare.

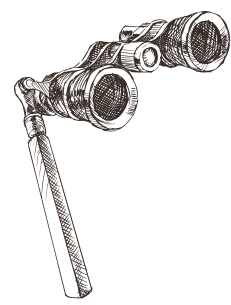


Per guardare le stelle evitare  
la luna piena, meglio il novilunio.



## NELLO ZAINO

- Taccuino dell'esploratore e matita.
- Binocolo e telescopio.
- Mappa stellare e carte geografiche.
- Sacco a pelo o coperta;  
tenda se ci si accampa.
- Torcia e lente.
- Felpa e giacca a vento.
- Borraccia, spuntino e thermos.































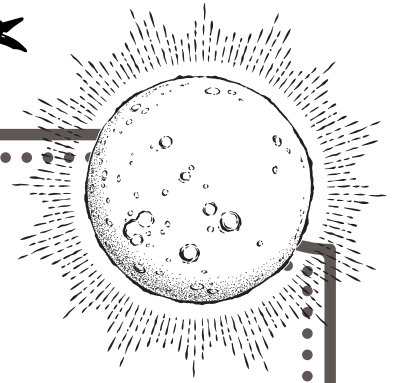




Osservo per un mese la Luna.

Segno data e ora, poi disegno la forma che vedo.

DATA: _____ ORA: _____ 	DATA: _____ ORA: _____ 	DATA: _____ ORA: _____ 	DATA: _____ ORA: _____ 	DATA: _____ ORA: _____ 	DATA: _____ ORA: _____ 	DATA: _____ ORA: _____ 
DATA: _____ ORA: _____ 	DATA: _____ ORA: _____ 	DATA: _____ ORA: _____ 	DATA: _____ ORA: _____ 	DATA: _____ ORA: _____ 	DATA: _____ ORA: _____ 	DATA: _____ ORA: _____ 
DATA: _____ ORA: _____ 	DATA: _____ ORA: _____ 	DATA: _____ ORA: _____ 	DATA: _____ ORA: _____ 	DATA: _____ ORA: _____ 	DATA: _____ ORA: _____ 	DATA: _____ ORA: _____ 
DATA: _____ ORA: _____ 	DATA: _____ ORA: _____ 	DATA: _____ ORA: _____ 	DATA: _____ ORA: _____ 	DATA: _____ ORA: _____ 	DATA: _____ ORA: _____ 	DATA: _____ ORA: _____ 



Disegno la Luna di oggi,  
con tutti i dettagli che noto.

DATA: \_\_\_\_\_ ORA: \_\_\_\_\_

HO NOTATO CHE...

---

---

---

---

---





CHE FAI TU LUNA IN CIEL?



# CALENDARIO LUNARE

Osservo le fasi lunari  
e annoto le date in cui cambiano nei vari mesi.



DATE

*Gennaio*

○ ○ ○ ○ ○ ○ ○ ○

*Febbraio*

○ ○ ○ ○ ○ ○ ○ ○

*Marzo*

○ ○ ○ ○ ○ ○ ○ ○

*Aprile*

○ ○ ○ ○ ○ ○ ○ ○

*Maggio*

○ ○ ○ ○ ○ ○ ○ ○



CHE FAI TU LUNA IN CIEL?



*Giugno*



*Luglio*



*Agosto*



*Settembre*



*Ottobre*



*Novembre*



*Dicembre*



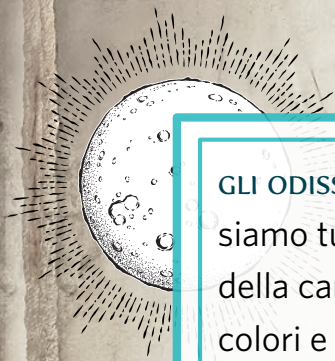






A large rectangular frame containing ten horizontal lines, providing space for writing or drawing.





GLI ODISSEI sono libri attenti alla leggibilità, dedicati a tutti i lettori, perché siamo tutti compagni di Ulisse! Abbiamo curato ogni dettaglio (scelta della carta, impaginazione, interlinea, font, spaziature, allineamenti, colori e lunghezza delle righe) perché la lettura possa essere gustata al meglio. Scopri di più su [www.itacaedizioni.it/gli-odissei](http://www.itacaedizioni.it/gli-odissei)



Scopri la storia di **CIÀULA!**  
Acquista il libro su [itacalibri.it](http://itacalibri.it)

Luigi Pirandello  
*Ciàula scopre la Luna*  
[www.itacaedizioni.it/ciàula-scopre-la-luna](http://www.itacaedizioni.it/ciàula-scopre-la-luna)

Prima edizione: agosto 2022

© 2022 Itaca srl, Castel Bolognese  
Tutti i diritti riservati

